



# FICHE PRODUIT

# ORA OVAL 7240

72" X 40" X 21"



|                            | PODIUM | ENCASTRÉ<br>1 3/4" LIP |
|----------------------------|--------|------------------------|
| <b>BAIN THERMOMASSEUR®</b> | \$     | \$                     |
| <b>BAIN THERMASENS®</b>    | \$     | \$                     |
| <b>BAIN</b>                | \$     | \$                     |

| THERMOMASSEUR (TMU)     |        |
|-------------------------|--------|
| Jets                    | 37     |
| 1 dossier chauffant     | inclus |
| 1 appuie-tête chauffant | inclus |
| Contrôle MiaPlus®*      | inclus |
| Geysair®                | inclus |
| AromaCloud®             | \$     |
| Chromothérapie - 2 LED  | \$     |

| THERMASENS (TMSU)      |        | BAIN                    |
|------------------------|--------|-------------------------|
| AromaCloud®            | inclus | \$                      |
| Chromothérapie - 2 LED | inclus | \$                      |
| WarmTouchShell®        | inclus | \$                      |
| Contrôle DOT           | inclus | inclus avec la thérapie |

| CARACTÉRISTIQUES                   |  |                             |               |
|------------------------------------|--|-----------------------------|---------------|
| Installation                       | Podium (rebord de 1/2") et encastré (rebord de 1 3/4") |                             |               |
| No. of bather                      | 1  | Appuie-tête intégré         | 1             |
| Gallons américains                 | 50   | Drain et trop-plein intégré | inst. & incl. |
| Gallons impériaux                  | 41   |                             |               |
| DRAIN ET TROP-PLEIN                |  |                             |               |
| Chrome, Blanc                      |  |                             |               |
| Laiton, Nickel brossé, Nickel poli |  |                             |               |

| OPTIONS                        |                                  |
|--------------------------------|----------------------------------|
| COULEUR                        |                                  |
| <b>Standard</b>                |                                  |
| <input type="checkbox"/> Blanc | <input type="checkbox"/> Biscuit |
| <b>Optionnelle</b>             |                                  |
| <input type="checkbox"/> Noir  | <input type="checkbox"/> Sandbar |
| <input type="checkbox"/> Gris  | \$                               |

| OPTIONS FRAIS SUPPLÉMENTAIRES          |    |
|--|----|
| FINI                                   |    |
| Fini mat UltraVelour (blanc seulement) | \$ |
| CONTRÔLE (TMU SEULEMENT)               |    |
| MiaMulti®                              | \$ |

 CE BAIN EST OFFERT DANS LES COULEURS STANDARDS ET OPTIONNELLES. N'OUBLIEZ PAS DE SPÉCIFIER LE CHOIX DE FINI POUR LE TROP-PLEIN.

1 800 463.2187   
info@bainultra.com

Du lundi au jeudi, de 8 h à 20 h (HE)  
Vendredi de 8 h à 17 h (HE)

 **BainUltra®**

À la découverte de votre mieux-être\*

www.bainultra.com

# ORA OVAL 7240 72" X 40" X 21"

## ACCESSOIRES (OPTIONELS)

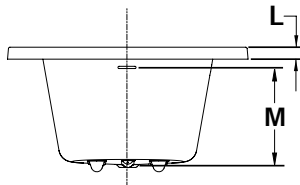
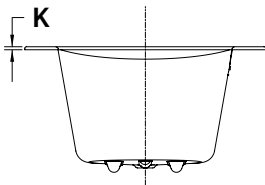
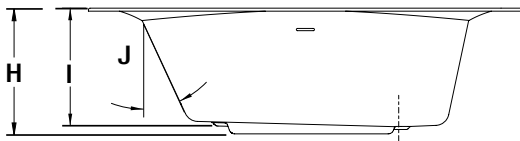
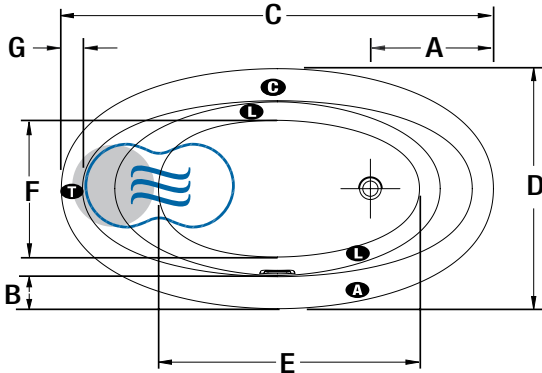
GABARIT DE PERÇAGE

# 90000061

PRIX TOTAL

\$

## INSTALLATION PODIUM/ENCASTRÉ



| LETTRE | DESCRIPTION                             | MESURE  |
|--------|---|---------|
| A      | Outside edge to center drain            | 20 1/2" |
| B      | Outside edge to overflow                | 5 3/8"  |
| C      | Total length                            | 72"     |
| D      | Total width                             | 40"     |
| E      | Bathing well length                     | 44 1/4" |
| F      | Bathing well width                      | 23 1/8" |
| G      | Deck width at backrest end              | 3 1/4"  |
| H      | Total height to headrest                | 21"     |
| I      | Height from drain to top deck           | 19 1/2" |
| J      | Slope of backrest                       | 25°     |
| K      | Height from bottom of lip to top deck   | 0 1/2"  |
| L      | Height from bottom of lip to top deck   | 1 3/4"  |
| M      | Height from drain to center of overflow | 16 5/8" |

- T** Indicates turbine position (TMU)
- L** Indicates LED light position
- Indicates dossier chauffant (TMU)
- C** Indicates control position when factory installed (Mia & Dot)
- S** Indicates WarmTouchShell position (TMSU)
- A** Indicates AromaCloud position

## SPÉCIFICATIONS TECHNIQUES

|                     |   |
|---------------------|---|
| <b>Alimentation</b> | Devrait correspondre à 70% ou plus en eau chaude requise de la capacité en eau du bain.   |
| <b>Turbine</b>      | Espace minimal de 18" X 22" requis pour l'accès à la turbine. <b>Doit être branché à un circuit d'alimentation dédié de classe A 20 A, 120 V, 60 hz</b> , protégé par un disjoncteur détecteur de fuites à la terre (DDFT). <b>Pour toute option supplémentaire, un circuit d'alimentation additionnel de 15 A, 120 V, 60 hz</b> , protégé par un DDFT est requis. Une prise d'air d'au moins 2 po X 4 po est nécessaire. |

Nos produits doivent être installés uniquement par des professionnels certifiés, selon les instructions du Manuel Général BainUltra de même que conformément aux règles et codes fédéraux, provinciaux et municipaux ([www.bainultra.com/fr/documentation/documentation](http://www.bainultra.com/fr/documentation/documentation)).

|                                     |         |
|-------------------------------------|---------|
| <b>Poids approx. pour transport</b> | 115 lbs |
| <b>Puissance de la turbine</b>      | 600 W   |
| <b>Puissance du chauffe-air</b>     | 700 W   |

## GARANTIE

|                        |        |
|------------------------|--------|
| Contrôles-LED-Geysair* | 5 ans  |
| Bain et turbine*       | 20 ans |

\*Certaines restrictions s'appliquent | [www.bainultra.com/garantie](http://www.bainultra.com/garantie)



The specifications shown indicate the outer edge dimension and the inside bathing capacity dimension measured at air jets' height. The manufacturer accepts a 1/4" [0.64 cm] variance. There are variations on each product and specifications are subject to change as we improve upon our product as required. The dimensions needed for site preparation and structure building will differ. BainUltra® assumes no responsibility for preparatory work done prior to the product being on site.