

FICHE PRODUIT

PRO-MÉRIDIEN 60

72" X 36" X 20"








BAIN THERMOMASSEUR®	\$
BAIN THERMASENS®	\$
BAIN sans système	\$

THERMOMASSEUR (TMU)	
Jets	50
1 dossier chauffant	inclus
Contrôle MiaPlus®	inclus
Geysair®	inclus
AromaCloud®	\$
Chromothérapie - 3 LED	\$

THERMASENS (TMSU)		BAIN sans système
AromaCloud®	inclus	\$
Chromothérapie - 3 LED	inclus	\$
WarmTouchShell®	inclus	\$
Contrôle DOT	inclus	inclus avec la thérapie

CARACTÉRISTIQUES			
Installation		Podium, Alcôve (3 murs) ou Encastré*	
Nombre de places	↓	Gallons impériaux	58
Gallons américains	69		

OPTIONS FRAIS SUPPLÉMENTAIRES		
COULEUR		
Standard		
		
Blanc	Biscuit	
Optionnelle		
		
Noir	Sandbar	Gris
		\$
CONTRÔLE (TMU SEULEMENT)		
MiaMulti®		\$
JUPE		
	MULTIFIT	SJ-1
Jupe	\$	\$
Couleur optionnelle	\$	\$
DRAIN ET TROP-PLEIN		
		16" X 35"
Chrome		\$
Blanc, Biscuit		\$
Laiton		\$
Nickel brossé, Nickel poli & Bronze huilé		\$
BRIDE DE CARRELAGE (spécifier droite ou gauche)		
Commandée avec bain, non installée		\$
Installée en usine		\$



* L'AROMACLOUD N'EST PAS OFFERT POUR LES INSTALLATIONS DE TYPE ENCASTRÉ.

1 800 463.2187
info@bainultra.com

Du lundi au jeudi, de 8 h à 20 h (HE)
Vendredi de 8 h à 17 h (HE)

 **BainUltra®**

À la découverte de votre mieux-être*

www.bainultra.com

PRO-MÉRIDIEN 60 72" X 36" X 20"

ACCESSOIRES - OPTIONNELS

GABARIT DE DÉCOUPE

90000013

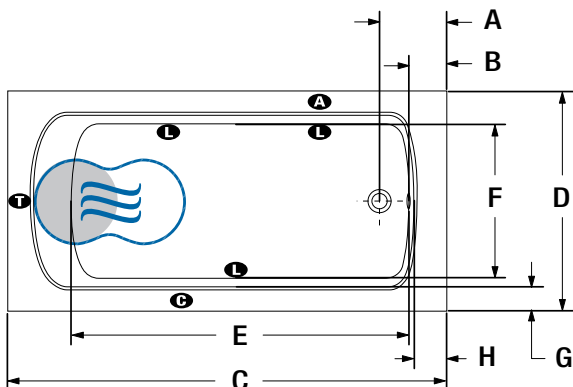
AUTRES

- Bride de carrelage en option (spécifier la position du drain: gauche ou droite).
- Lorsque ce modèle est commandé avec une bride installée, le contrôle n'est pas installé en usine.

PRIX TOTAL

\$

INSTALLATION ALCÔVE / PODIUM / ENCASTRÉ

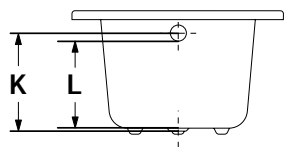
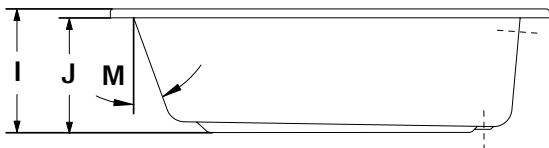


LETTRE	DESCRIPTION	MESURE
A	Distance du rebord au centre du drain	9 5/8"
B	Distance du rebord au trop-plein	4 3/8"
C	Longueur totale	71 3/4"
D	Largeur totale	35 7/8"
E	Longueur de la cuve	55 1/4"
F	Largeur de la cuve	25 1/2"
G	Largeur de la plage	3 7/8"
H	Largeur de la plage	4 3/8"
I	Hauteur du bas du bain au dessus de la plage	20 1/8"
J	Hauteur du bas du bain au dessous du contour	18 3/4"
K	Hauteur du drain au centre du trop-plein	16"
L	Niveau d'eau maximum	14 1/2"
M	Pente du dossier	23°

- T** Indique la position de la turbine (TMU)
- L** Indique la position des lumières LED
- Indique la position du dossier chauffant (TMU)
- C** Indique la position du contrôle si installé en usine
- ☁** Indique la position WarmTouchShell (TMSU)
- A** Indique la position de l'AromaCloud

Lorsqu'une bride de carrelage est ajoutée, l'AromaCloud devra automatiquement être installé sur la plage opposée à la bride.

Rebord plat



SPÉCIFICATIONS TECHNIQUES

Alimentation	Devrait correspondre à 70% ou plus en eau chaude requise de la capacité en eau du bain.
Turbine	Espace minimal de 18" X 22" requis pour l'accès à la turbine. Doit être branché à un circuit d'alimentation dédié de classe A 20 A, 120 V, 60 hz , protégé par un disjoncteur détecteur de fuites à la terre (DDFT). Pour toute option supplémentaire, un circuit d'alimentation additionnel de 15 A, 120 V, 60 hz , protégé par un DDFT est requis. Une prise d'air d'au moins 2 po X 4 po est nécessaire.

Nos produits doivent être installés uniquement par des professionnels certifiés, selon les instructions du Manuel Général BainUltra de même que conformément aux règles et codes fédéraux, provinciaux et municipaux (www.bainultra.com/fr/documentation/documentation).

Poids approx. pour transport	133 lbs
Puissance de la turbine	600 W
Puissance du chauffe-air	700 W

GARANTIE

Contrôles-LED-Geysair*	5 ans
Bain et turbine*	20 ans

*Certaines restrictions s'appliquent | www.bainultra.com/garantie

Les dimensions montrées représentent les côtés extérieurs et la capacité intérieure du produit. Les dimensions intérieures sont prises à hauteur des jets d'air. Il existe une variation de 1/4" [0,64 cm] pour chaque produit et les spécifications peuvent être modifiées suite à son amélioration. Les dimensions requises pour la préparation de l'emplacement et pour la construction de la structure peuvent être différentes. Ces spécifications ne peuvent servir au découpage. Aucune construction ne devrait être effectuée avant la réception du produit. BainUltra® n'assume aucune responsabilité pour les travaux entrepris avant la réception du produit.

